



PIETRA

PIATRA RECONSTITUITA

Dale pavaj - Accesorii pavaj - Borduri piscină - Piatră ornamentală






Imaginați, inventați, creați... propria ambianță.



PIETRA este o invitație la crearea propriului univers. Pentru unicitatea ambientului dumneavoastră, noi vă punem la dispoziție o întreagă gamă de pietre naturale reconstituite, prezentate sub formă de dale, accesorii funcționale și placări ornamentale. Esența stilului nostru este satisfacerea ideilor, a dorințelor și a proiectelor dumneavoastră de decorare interioară sau de amenajare peisajistică.

PORTOFOLIU



Dale **BOURGOGNE**




Provenite din estetica satelor de altă dată, această dală cu relief blând și linii neregulate oferă un potențial decorativ infinit, modern sau clasic, rustic sau contemporan, astfel încât se va adapta oricarui spațiu.



*Se pot produce și în alte culori decât cele standard, numai pe baza unei comenzi speciale.



Modul 3D
Compus din 60x45, 45x45 și 30x45



Format 30x45



Format 33x33

Accesorii *BOURGOGNE*



Format 50x50

Colț treaptă
33x33x4 cm



Dală treaptă
55x33x4 cm



Bordură pavaj
50x10x6,5 cm




Dale **VAUCLUSE**




Format 50x50x3 cm

Dalele Vaucluse sunt realizate după piese originale dintr-o terasă din regiunea Vaucluse, Franța. Suprafața antiderapantă le face ideale pentru utilizarea în jurul piscinei, dar și pe terase sau alei, oferind un aspect exotic-natural.



Accesorii **VAUCLUSE**



Dală treapta
50x33x3 cm



Colț treaptă
50x33x3 cm




Bordură pavaj
50x10x6,5 cm


Culori standard*




Beige nude



Alb snow



Maro caramel



Gri granit


* Se pot produce și în alte culori decât cele standard, numai pe baza unei comenzi speciale.

Borduri PISCINĂ

Bordurile pentru piscină sunt produse proiectate special pentru a delimita cu precizie spațiul alocat piscinei tale. Textura suprafețelor calcaroase este antiderapantă pentru a preveni accidentele, iar geometria bordurilor noastre devine un element decisiv în crearea imaginii finale a piscinei visate. Profilatura bordurilor de piscină corespunde dalelor Vaocluse.



Accesorii PISCINĂ



Bordură piscină
55x33 cm



Colț piscină
46x46 cm



Colț piscină
46x75 cm



format colț piscină




Dală colț interior
33x33 cm




Dală rază
ø610, ø986, ø1365, ø1500, ø2000


Culori standard*




Beige nude



Alb snow



Maro caramel




Gri granite

* Se pot produce și în alte culori decât cele standard, numai pe baza unei comenzi speciale.



Dale *ANTIC*



Dalele Antic reprezintă o soluție fiabilă pentru amenajarea curților interioare și parcurilor. Liniile simple conturează un spațiu aerisit și ușor de întreținut. Gama de culori în care dalele Antic sunt disponibile fac posibilă armonizarea unui spațiu cu personalitate.

Accesorii *ANTIC*

Ø176



Set cerc




Bordura Pavaj
50x10x6,5 cm




Modul 3d




Culori standard*




Belge nude



Alb snow



Maro caramel



Gri granite

*Se pot produce și în alte culori decât cele standard, numai pe baza unei comenzi speciale.



Dale *RUSTIC*



44x22 cm



44x44 cm



22x22 cm


Trendul RUSTIC în amenajarea spațiilor exterioare îți dă posibilitatea de a crea spațiul tău rural sau montan în propria grădină. Dalele RUSTIC pot fi, de asemenea, folosite în lucrările de restaurare sau conservare a locațiilor clasice.

Accesorii *RUSTIC*

Modul 3d




Set cerc



Bordură Pavaj
50x10x6,5 cm

Culori standard*




Beige nude



Alb snow



Maro caramel



Gri granite

*Se pot produce și în alte culori decât cele standard, numai pe baza unei comenzi speciale.

Pas JAPONEZ




Aleile create cu dalele 'PAS JAPONEZ' vor da un famec aparte peluzei tale aducând o pată minerală în spațiul verde.



55x41x4 cm




Culori standard*




Beige nude



Alb snow



Maro caramel



Gri granite

*Se pot produce și în alte culori decât cele standard, numai pe baza unei comenzi speciale.

Piatră DECORATIVĂ

Placarea cu piatră decorativă va proteja și va conferi un aspect elegant și natural pereților, soclurilor și gardurilor realizând puntea de legătură cu dalele de pavaj PIETRA.




32x9 cm




45x9 cm




Culori standard*




Beige nude



Alb snow



Maro caramel



Gri granite

*Se pot produce și în alte culori decât cele standard, numai pe baza unei comenzi speciale.

Accesorii *FUNȚIONALE*



Capac gard 60x33x3,5 cm



Capac stâlp 33x33x3,5 cm



Bordură pavaj
50x10x6,5 cm




35x25x7,5 cm



Rigole



25x16x7,5 cm



Grătar perimetral
50x24x4 cm



Ancadrament geam
25x10x3 cm



Glafuri
50x10x3 cm

Instrucțiuni de MONTAJ

- *Vă sfătuim să amestecați paleții înainte de așezare pentru a evita eventualele diferențe importante de nuanță. Fabricația noastră se dovedește una artizanală care să imite piatra care are în mod natural diferențe de nuanțe.*
- *Orice dală care pare a avea un defect trebuie îndepărtată și semnalată înainte de montaj. Se poate ca înainte sau după montaj să apară unele zone albicioase. Este un fenomen natural numit eflorescența calcarului, efect care dispare după ceva timp. Aceste zone se pot trata cu un "curățător de efluorescență a calcarului".*
- *Diferențele tolerabile ale grosimii acestor produse sunt de $\pm 3\text{mm}$.*
- *Evitați folosirea de substanțe agresive (săruri) contra înghețului.*
- *Deși toate produsele PIETRA sunt impermeabilizate în masă prin specificul procesului de fabricație, recomandăm tratarea suprafețelor finalite cu produse de protecție și impermeabilizare.*

Așezarea pe placa de beton.

- **Placa de beton trebuie realizată cu grijă.** Se recomandă pantă de scurgere minim 2%, rosturi de dilatare și drenaj periferic - uscare 28 zile.



- **Așezare pe mortar.** Preparați un mortar slab (150kg/m^3) și întindeți o șapă de 5cm grosime pe care se așează placa.



- **Lipire dublă.** Utilizați un mortar adeziv de exterior pentru a lipi piatra reconstituită de șapa de beton. **Nota:** Înainte de așezare, fața interioară a dalelor trebuie curățată de praf, pete, grăsimi. Nu folosiți decât un ciocan de cauciuc.



- **Rosturile.** Realizați rosturi de minim 8-10mm cu ajutorul unui mortar de rosturi colorat corespunzător. Curățați imediat excendentul cu un burete umezit.



Asezarea pe nisip.

- **Fundația de formă drenată** Pentru a o realiza, îndepărtați pământul vegetal pe o adâncime de 20-30cm.



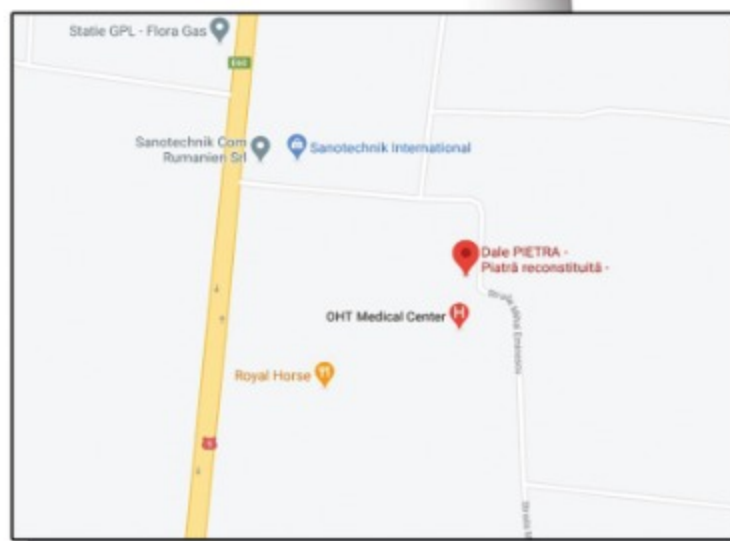
Așezați un strat geotextil pe întreaga suprafață. Depuneți un strat de minim 10cm de pietriș sau piatră spartă de 0-30mm. Compactați cu o placă vibratoare sau cu un rulou compactor.



- **Stratul de nisip.** Trebuie să aibă cel puțin 5cm grosime (de preferat 10cm) și să fie uniform, însuși compactat. Pe nisip nu se așează dale mai subțiri de 2,5cm (de preferat 4cm).



Ne puteți găsi pe
dalePIETRA.ro



Showroom: Str. Mihai Eminescu, Tâncăbești, 077167, Ilfov
Telefon: 0723 418 468
Email: vanzari@dalepietra.ro

S.C. Dale Pietra Manufacture S.R.L.
0744 614 383
contact@dalepietra.ro



Producție: Zilișteanca, 300, Poșta Calnău, 127491, Buzău
Telefon: 0723 208 418
Email: productie@dalepietra.ro